

BackLED S Plus G3

LED-Module für Leuchtreklame und Backlighting



Anwendungsgebiete

- Lichtwerbung und Leuchtschriften
- Hinterleuchtung von kleinen und/oder flachen Profilbuchstaben
- Hinterleuchtung von ein- und doppelseitigen Leuchtkästen
- Dauerhafter Außeneinsatz in geschlossenen Leuchtkästen oder Profilbuchstaben

Produktfamilien-Vorteile

- Gleichmäßige Ausleuchtung bei großen LED-Abständen dank Square-Lens-Technologie
- Module kompatibel mit BackLED-Montageprofil
- Deutlich bessere Applikationseffizienz im Vergleich zu Systemen ohne Linsen
- Mehrere Möglichkeiten der schnellen und einfachen Montage: Schrauben oder Einrasten in Montageprofil
- Konsistentes weißes Licht (Standardabweichung des Farbabgleichs SDCM: < 3)
- ENEC zertifiziert
- 5 Jahre Garantie



Familiendatenblatt

Produktfamilien-Eigenschaften

- Verbunden mit flexiblen Leitungen
- Schutzart (Module): IP66
- Farbwiedergabeindex R_a : > 80
- Mit CE-Kennzeichnung, ENEC-zertifiziert, UL-anerkannte Komponente
- Lebensdauer (L70/B50): 50.000 h
- Modul-Lichtausbeute: bis zu 130 lm/W

Technische Daten

Elektrische Daten

Produkt-Bezeichnung	Nennspannung	Nennleistung pro Kette	Nennleistung pro LED-Modul	Sperrspannung	Spannungsbereich	Stromart
BA-S-PL 830 G3 ¹⁾	12,0 V	30.00 W	0,33 W	13 V	12...13 V	Gleichspannung (DC)
BA-S-PL 840 G3 ¹⁾	12,0 V	30.00 W	0,33 W	13 V	12...13 V	Gleichspannung (DC)
BA-S-PL 865 G3 ¹⁾	12,0 V	30.00 W	0,33 W	13 V	12...13 V	Gleichspannung (DC)

¹⁾ Siehe Produkthinweis

Photometrische Daten

Produkt-Bezeichnung	Farbtemperatur	Farbwiedergabeindex Ra	Lichtfarbe (Bezeichnung)	Lichtfarbe LED	Lichtstrom pro Modul-Kette	Lichtstrom pro LED-Modul	Lichtausbeute
BA-S-PL 830 G3 ¹⁾	3000 K	80	Warm White	Weiß	3330 lm	37 lm	110/108 lm/W ₂₎
BA-S-PL 840 G3 ¹⁾	4000 K	80	Neutral White	Weiß	3510 lm	39 lm	116/114 lm/W ₂₎
BA-S-PL 865 G3 ¹⁾	6500 K	80	Cool White	Weiß	3510 lm	39 lm	116/114 lm/W ₂₎

Produkt-Bezeichnung	Standardabweichung des Farbabgleichs
BA-S-PL 830 G3 ¹⁾	≤3 sdc
BA-S-PL 840 G3 ¹⁾	≤3 sdc
BA-S-PL 865 G3 ¹⁾	≤3 sdc

¹⁾ Siehe Produkthinweis

²⁾ Cool conditions (T_c = 25 °C) / Steady state (T_a = 25 °C)

Lichttechnische Daten

Produkt-Bezeichnung	Ausstrahlungswinkel
BA-S-PL 830 G3 ¹⁾	155 °
BA-S-PL 840 G3 ¹⁾	155 °
BA-S-PL 865 G3 ¹⁾	155 °

¹⁾ Siehe Produkthinweis

LED module information

Produkt-Bezeichnung	Anzahl LED je Modul	Anzahl LED-Module pro Kette	Kleinste betriebsfähige LED-Modul-anzahl
BA-S-PL 830 G3 ¹⁾	3	90	1
BA-S-PL 840 G3 ¹⁾	3	90	1
BA-S-PL 865 G3 ¹⁾	3	90	1

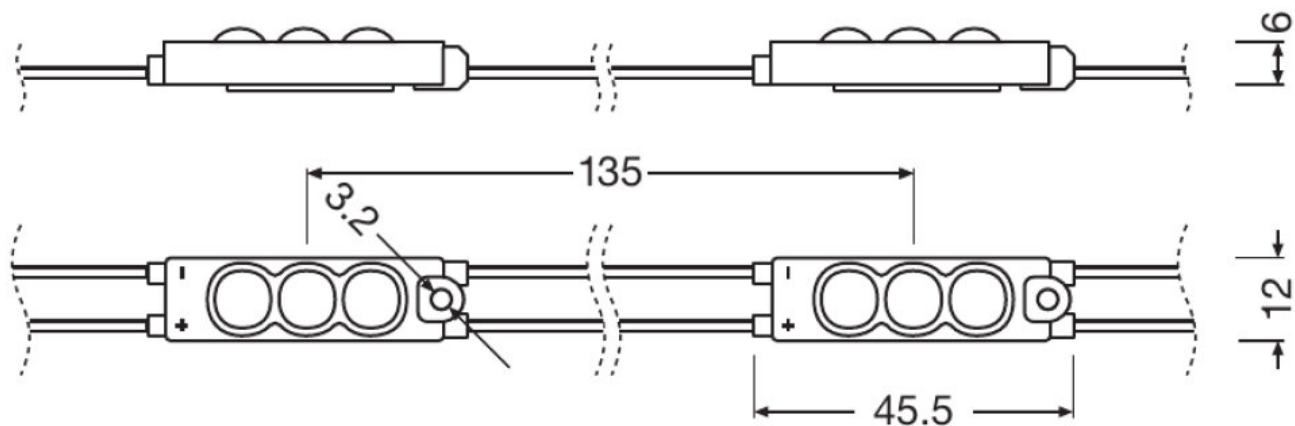
¹⁾ Siehe Produkthinweis

Abmessungen & Gewicht

Produkt-Bezeichnung	Länge	Breite	Höhe	Produktgewicht
BA-S-PL 830 G3 ¹⁾	12454 mm	12,0 mm	6,0 mm	504,00 g
BA-S-PL 840 G3 ¹⁾	12454 mm	12,0 mm	6,0 mm	504,00 g
BA-S-PL 865 G3 ¹⁾	12454 mm	12,0 mm	6,0 mm	504,00 g

¹⁾ Siehe Produkthinweis

Produkt Grafik



BA-S-PL 830 G3, BA-S-PL 840 G3, BA-S-PL 865 G3

Temperaturen & Betriebsbedingungen

Produkt-Bezeichnung	Betriebs-temperatur-bereich	Lager-temperatur-bereich
BA-S-PL 830 G3 ¹⁾	-25...65 °C ²⁾	-25...85 °C
BA-S-PL 840 G3 ¹⁾	-25...65 °C ²⁾	-25...85 °C
BA-S-PL 865 G3 ¹⁾	-25...65 °C ²⁾	-25...85 °C

¹⁾ Siehe Produkthinweis

²⁾ Am T_c-Punkt

Lebensdauer

Produkt-Bezeichnung	Lebensdauer
BA-S-PL 830 G3 ¹⁾	50000 h
BA-S-PL 840 G3 ¹⁾	50000 h
BA-S-PL 865 G3 ¹⁾	50000 h

¹⁾ Siehe Produkthinweis

Einsatzmöglichkeiten

Produkt-Bezeichnung	Dimmbar	Dimmbereich
BA-S-PL 830 G3 ¹⁾	Ja	1...100 %
BA-S-PL 840 G3 ¹⁾	Ja	1...100 %
BA-S-PL 865 G3 ¹⁾	Ja	1...100 %

¹⁾ Siehe Produkthinweis

Zertifikate & Standards

Produkt-Bezeichnung	Energieverbrauch	Energieeffizienzklasse	Schutzart	Normen
BA-S-PL 830 G3 ¹⁾	34 kWh/1000h	A+	IP66	Gemäß IEC 62471/Gemäß IEC 60598-1/Gemäß EN 60529/Gemäß EN 62031/Gemäß EN 55015/Gemäß EN 61547/ENEC
BA-S-PL 840 G3 ¹⁾	34 kWh/1000h	A+	IP66	Gemäß IEC 62471/Gemäß IEC 60598-1/Gemäß EN 60529/Gemäß EN 62031/Gemäß EN 55015/Gemäß EN 61547/ENEC
BA-S-PL 865 G3 ¹⁾	34 kWh/1000h	A+	IP66	Gemäß IEC 62471/Gemäß IEC 60598-1/Gemäß EN 60529/Gemäß EN 62031/Gemäß EN 55015/Gemäß EN 61547/ENEC

¹⁾ Siehe Produkthinweis

Logistische Daten

Produkt-Bezeichnung	Statistische Warennummer
BA-S-PL 830 G3 ¹⁾	940540399000
BA-S-PL 840 G3 ¹⁾	940540399000
BA-S-PL 865 G3 ¹⁾	940540399000

¹⁾ Siehe Produkthinweis

Produkthinweis

Module optimal abgestimmt auf OSRAM OPTOTRONIC LED-Treiber (siehe jeweilige Tabelle)/Aktuelle lichttechnische Daten, wichtige Sicherheits-, Montage- sowie Applikationshinweise siehe unter www.osram.de/led-systeme/. Alle technischen Parameter gelten für das ganze Modul. Aufgrund des komplexen Herstellungsprozesses von Leuchtdioden stellen die angegebenen typischen Werte der technischen LED-Parameter nur rein statistische Größen dar, die nicht notwendigerweise den tatsächlichen technischen Parametern jedes einzelnen Produkts, das vom typischen Wert abweichen kann, entsprechen.

Technische Ausstattung

- BackLED-Montageprofil BA-SM-MP
- Verschiedene OPTOTRONIC-12 V-Betriebsgeräte erhältlich

Anwendungshinweis

Für weitere Anwendungsinformationen beachten Sie bitte das Produktdatenblatt

Zusätzliche Produktinformationen

















- Die Installation von LED-Modulen (mit Netzgerät) darf nur unter Beachtung aller gültigen Vorschriften und Normen erfolgen.
- Installation nur durch qualifiziertes Fachpersonal.
- Für ausführliche Sicherheits- und Montagehinweise ziehen Sie bitte die entsprechenden Applikationsbroschüren zu Rate. Weitere Informationen sind auf Nachfrage erhältlich.
- Erfüllt IEC/EN 61547
- Erfüllt IEC/EN 61000-3-2
- Erfüllt EN 55015, CISPR 15
- Erfüllt IEC/EN 61347-1
- Erfüllt IEC/EN 61347-2-13
- Nur die elektrische Parallelschaltung ermöglicht einen sicheren Betriebszustand. Von der elektrischen Reihenschaltung der LED-Module wird ausdrücklich abgeraten. Unsymmetrische Spannungsabfälle können zu einer starken Überlastung und Zerstörung einzelner LED-Module führen.
- Die elektrische Kontaktierung erfolgt durch die Anschlusskabel oder die Klemme des Moduls. Die technischen Daten müssen in Bezug auf maximale Anzahl der LED-Module pro Vorschaltgerät beachtet werden.
- Um OSRAM-LED-Module sicher und zuverlässig zu betreiben, ist es absolut notwendig ein elektronisch stabilisiertes Betriebsgerät zu verwenden, das gegen Kurzschluss, Überlast und Übertemperatur schützt.
- Werden andere Betriebsgeräte als OSRAM OPTOTRONIC verwendet, so müssen die notwendigen Betriebsparameter des Moduls eingehalten werden (Spannung, Strom, Leistung).
- Polung beachten! Bei falscher Polung Fehlfunktion oder Zerstörung des Moduls möglich.
- Leiterbahnen auf der Leiterplatte dürfen nicht beschädigt oder zerstört werden.
- Das LED-Modul selbst und alle seine Komponenten dürfen nicht mechanisch belastet werden.
- Der Betrieb in oder unter Wasser ist verboten.
- Zur Vermeidung von mechanischen Beschädigungen durch Vibration, sind die LED-Module spielfrei mit der Montagefläche zu verbinden. Starke Vibrationen der Anlage sollten vermieden werden.
- Falls das LED-Modul mit einem vormontiertem doppelseitigem Klebeband ausgestattet ist, übernimmt OSRAM keine Haftung oder Garantie für eine dauerhafte Verbindung der Module mit dem Untergrund. OSRAM empfiehlt die Befestigung der Module mittels passender Schrauben.
- Erfüllt IEC 61347-1-18.3, IEC 61347-1-18.4, IEC 60695-2-10, IEC 60695-11-5, IEC 60695-11-10 (Klassifizierung V-0)
- Alle technischen Parameter gelten für das ganze Modul. Aufgrund des komplexen Herstellungsprozesses von Leuchtdioden stellen die angegebenen typischen Werte der technischen LED-Parameter nur rein statistische Größen dar, die nicht notwendigerweise den tatsächlichen technischen Parametern jedes einzelnen Produkts, das vom typischen Wert abweichen kann, entsprechen.
- Modul enthält kein PVC-Material.
- Um eine homogene Ausleuchtung zu gewährleisten, wird im Allgemeinen eine reflektierende, mattweiße Oberfläche für alle Zargeninnenwände und Rückwände von Leuchtkästen empfohlen.
- LED-Module sind dimmbar mittels PWM (Pulsweitenmodulation). Es wird empfohlen, folgende OSRAM-Betriebsgeräte zu verwenden: OPTOTRONIC OT DIM oder OPTOTRONIC 24 V-Stromversorgungen mit integrierter 1...10 V-Dimm-Schnittstelle.
- Während des Dimmens kann es zu Störgeräuschen vom Modul kommen. Falls ein Dimmbetrieb gewünscht oder gefordert wird, ist es empfehlenswert, den Dimmbetrieb vor einer finalen Installation auf Störgeräusche zu prüfen.

Verkaufs- und Technischer Support

Verkaufs- und Technischer Support www.osram.de

Familiendatenblatt

Downloads

Datei	
	User instruction 730347_User instruction BackLED L M S Plus
	Zertifikate ENEC Certificate
	Konformitätserklärungen Manufacturer declaration BACKLED S_M
	Konformitätserklärungen BackLED CE 3250405 09 211119
	CAD Daten CAD Data IGS BackLED S Plus G3
	CAD Daten 3-dim STEP file BA-S-PL G3
	CAD Daten 3-dim CAD Data STEP BackLED S Plus G3
	Eulumdat Eulumdat file BA S PL 830 G3
	Eulumdat Eulumdat BA-S-PL 830 G3
	IES data IES Data BA-S-PL 830 G3
	Eulumdat Eulumdat file BA-S-PL 840 G3
	Eulumdat Eulumdat BA-S-PL 840 G3
	IES data IES Data BA-S-PL 840 G3
	Eulumdat Eulumdat file BA-S-PL 865 G3
	Eulumdat Eulumdat BA-S-PL 865 G3
	IES data IES Data BA-S-PL 865 G3

Verpackungsinformationen

Produkt-Code	Produkt-Bezeichnung	Verpackungseinheit (Stück pro Einheit)	Abmessungen (Länge x Breite x Höhe)	Volumen	Gewicht brutto
4052899504592	BA-S-PL 830 G3	Versandschachtel 5	428 mm x 254 mm x 298 mm	32.40 dm ³	4612.00 g
4052899504615	BA-S-PL 840 G3	Versandschachtel 5	428 mm x 254 mm x 298 mm	32.40 dm ³	4612.00 g
4052899504639	BA-S-PL 865 G3	Versandschachtel 5	428 mm x 254 mm x 298 mm	32.40 dm ³	4612.00 g

Familiendatenblatt

Produkt-Code	Produkt-Bezeichnung	Verpackungseinheit (Stück pro Einheit)	Abmessungen (Länge x Breite x Höhe)	Volumen	Gewicht brutto
--------------	---------------------	--	-------------------------------------	---------	----------------

Die genannten Produktnummern beschreiben die kleinste bestellbare Mengeneinheit. Eine Versandeinheit kann mehrere Einzelprodukte beinhalten. Als Bestellmenge verwenden Sie bitte das Ein- oder Mehrfache einer Versandeinheit.

Optionales Zubehör

Produkt-Bezeichnung	Zubehörname	Zubehör-EAN
BA-S-PL 830 G3	BA -SM-MP	▶ 4052899264540
BA-S-PL 840 G3	BA -SM-MP	▶ 4052899264540
BA-S-PL 865 G3	BA -SM-MP	▶ 4052899264540

Referenzen / Verweise

Mehr Information zur mehrstufigen Garantie und die gesamten Garantiebedingungen finden Sie im Internet unter
▶ www.osram.de/systemgarantie

Haftungsausschluss

Änderungen und Irrtümer vorbehalten. Vergewissern Sie sich, dass Sie immer den neuesten Stand verwenden.