

## BA-S-PL 840 G3

BackLED S Plus G3 | LED-Module für Leuchtreklame und Backlighting



### Anwendungsgebiete

- Lichtwerbung und Leuchtschriften
- Hinterleuchtung von kleinen und/oder flachen Profilbuchstaben
- Hinterleuchtung von ein- und doppelseitigen Leuchtkästen
- Dauerhafter Außeneinsatz in geschlossenen Leuchtkästen oder Profilbuchstaben

### Produktfamilien-Vorteile

- Gleichmäßige Ausleuchtung bei großen LED-Abständen dank Square-Lens-Technologie
- Module kompatibel mit BackLED-Montageprofil
- Deutlich bessere Applikationseffizienz im Vergleich zu Systemen ohne Linsen
- Mehrere Möglichkeiten der schnellen und einfachen Montage: Schrauben oder Einrasten in Montageprofil
- Konsistentes weißes Licht (Standardabweichung des Farbgleichs SDCM: < 3)
- ENEC zertifiziert
- 5 Jahre Garantie



## Produktdatenblatt

---

### Produktfamilien-Eigenschaften

- Verbunden mit flexiblen Leitungen
- Schutzart (Module): IP66
- Farbwiedergabeindex  $R_a$ : > 80
- Mit CE-Kennzeichnung, ENEC-zertifiziert, UL-anerkannte Komponente
- Lebensdauer (L70/B50): 50.000 h
- Modul-Lichtausbeute: bis zu 130 lm/W

## Technische Daten

### Elektrische Daten

Nennspannung	12,0 V
Nennleistung pro Kette	30.00 W
Nennleistung pro LED-Modul	0,33 W
Versehentlicher Verpolungsschutz der Eingangsspannung bis zu	13 V
Eingangsspannungsbereich	12...13 V
Stromart	Gleichspannung (DC)

### Photometrische Daten

Farbtemperatur	4000 K
Farbwiedergabeindex Ra	80
Lichtfarbe (Bezeichnung)	Neutral White
Lichtfarbe LED	Weiß
Lichtstrom pro Modul-Kette	3510 lm
Lichtstrom pro LED-Modul	39 lm
Lichtausbeute	116/114 lm/W <sup>1)</sup>
Standardabweichung des Farbabgleichs	≤3 sdcn

<sup>1)</sup> Cool conditions (T<sub>c</sub> = 25 °C) / Steady state (T<sub>a</sub> = 25 °C)

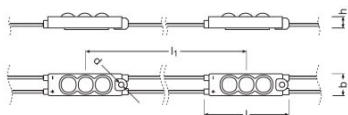
### Lichttechnische Daten

Ausstrahlungswinkel	155 °
---------------------	-------

### LED module information

Anzahl LED je Modul	3
Anzahl LED-Module pro Kette	90
Kleinste betriebsfähige LED-Modulanzahl	1

## Abmessungen & Gewicht



<b>Länge</b>	12454 mm
<b>Breite</b>	12,0 mm
<b>Höhe</b>	6,0 mm
<b>Produktgewicht</b>	504,00 g

## Temperaturen & Betriebsbedingungen

<b>Betriebstemperaturbereich am T<sub>c</sub> Punkt</b>	-25...65 °C <sup>1)</sup>
<b>Lagertemperaturbereich</b>	-25...85 °C

<sup>1)</sup> Am T<sub>c</sub>-Punkt

## Lebensdauer

<b>Lebensdauer</b>	50000 h
--------------------	---------

## Zusätzliche Produktdaten

<b>Anmerkung zum Produkt</b>	Module optimal abgestimmt auf OSRAM OPTOTRONIC LED-Treiber (siehe jeweilige Tabelle)/Aktuelle lichttechnische Daten, wichtige Sicherheits-, Montage- sowie Applikationshinweise siehe unter <a href="http://www.osram.de/led-systeme/">www.osram.de/led-systeme/</a> Alle technischen Parameter gelten für das ganze Modul. Aufgrund des komplexen Herstellungsprozesses von Leuchtdioden stellen die angegebenen typischen Werte der technischen LED-Parameter nur rein statistische Größen dar, die nicht notwendigerweise den tatsächlichen technischen Parametern jedes einzelnen Produkts, das vom typischen Wert abweichen kann, entsprechen.
------------------------------	---

## Einsatzmöglichkeiten

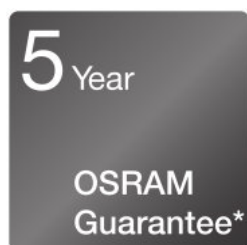
<b>Dimmbar</b>	Ja
<b>Dimmbereich</b>	1...100 %

### Zertifikate & Standards

Energieverbrauch	34 kWh/1000h
Energieeffizienzklasse	A+
Schutzart	IP66
Normen	Gemäß IEC 62471/Gemäß IEC 60598-1/Gemäß EN 60529/Gemäß EN 62031/Gemäß EN 55015/Gemäß EN 61547/ENEC
Prüfzeichen - Zulassung	CE / ENEC / UL recognized component

### Logistische Daten

Statistische Warennummer	940540399000
--------------------------	--------------



Garantie

---




### Technische Ausstattung

- BackLED-Montageprofil BA-SM-MP
- Verschiedene OPTOTRONIC-12 V-Betriebsgeräte erhältlich








### Zusätzliche Produktinformationen

- Die Installation von LED-Modulen (mit Netzgerät) darf nur unter Beachtung aller gültigen Vorschriften und Normen erfolgen.
- Installation nur durch qualifiziertes Fachpersonal.
- Für ausführliche Sicherheits- und Montagehinweise ziehen Sie bitte die entsprechenden Applikationsbroschüren zu Rate. Weitere Informationen sind auf Nachfrage erhältlich.
- Erfüllt IEC/EN 61547
- Erfüllt IEC/EN 61000-3-2
- Erfüllt EN 55015, CISPR 15
- Erfüllt IEC/EN 61347-1
- Erfüllt IEC/EN 61347-2-13
- Nur die elektrische Parallelschaltung ermöglicht einen sicheren Betriebszustand. Von der elektrischen Reihenschaltung der LED-Module wird ausdrücklich abgeraten. Unsymmetrische Spannungsabfälle können zu einer starken Überlastung und Zerstörung einzelner LED-Module führen.
- Die elektrische Kontaktierung erfolgt durch die Anschlusskabel oder die Klemme des Moduls. Die technischen Daten müssen in Bezug auf maximale Anzahl der LED-Module pro Vorschaltgerät beachtet werden.
- Um OSRAM-LED-Module sicher und zuverlässig zu betreiben, ist es absolut notwendig ein elektronisch stabilisiertes Betriebsgerät zu verwenden, das gegen Kurzschluss, Überlast und Übertemperatur schützt.
- Werden andere Betriebsgeräte als OSRAM OPTOTRONIC verwendet, so müssen die notwendigen Betriebsparameter des Moduls eingehalten werden (Spannung, Strom, Leistung).
- Polung beachten! Bei falscher Polung Fehlfunktion oder Zerstörung des Moduls möglich.
- Leiterbahnen auf der Leiterplatte dürfen nicht beschädigt oder zerstört werden.
- Das LED-Modul selbst und alle seine Komponenten dürfen nicht mechanisch belastet werden.
- Der Betrieb in oder unter Wasser ist verboten.
- Zur Vermeidung von mechanischen Beschädigungen durch Vibration, sind die LED-Module spielfrei mit der Montagefläche zu verbinden. Starke Vibrationen der Anlage sollten vermieden werden.
- Falls das LED-Modul mit einem vormontiertem doppelseitigem Klebeband ausgestattet ist, übernimmt OSRAM keine Haftung oder Garantie für eine dauerhafte Verbindung der Module mit dem Untergrund. OSRAM empfiehlt die Befestigung der Module mittels passender Schrauben.
- Erfüllt IEC 61347-1-18.3, IEC 61347-1-18.4, IEC 60695-2-10, IEC 60695-11-5, IEC 60695-11-10 (Klassifizierung V-0)
- Alle technischen Parameter gelten für das ganze Modul. Aufgrund des komplexen Herstellungsprozesses von Leuchtdioden stellen die angegebenen typischen Werte der technischen LED-Parameter nur rein statistische Größen dar, die nicht notwendigerweise den tatsächlichen technischen Parametern jedes einzelnen Produkts, das vom typischen Wert abweichen kann, entsprechen.
- Modul enthält kein PVC-Material.
- Um eine homogene Ausleuchtung zu gewährleisten, wird im Allgemeinen eine reflektierende, mattweiße Oberfläche für alle Zargeninnenwände und Rückwände von Leuchtkästen empfohlen.
- LED-Module sind dimmbar mittels PWM (Pulsweitenmodulation). Es wird empfohlen, folgende OSRAM-Betriebsgeräte zu verwenden: OPTOTRONIC OT DIM oder OPTOTRONIC 24 V-Stromversorgungen mit integrierter 1...10 V-Dimm-Schnittstelle.
- Während des Dimmens kann es zu Störgeräuschen vom Modul kommen. Falls ein Dimmbetrieb gewünscht oder gefordert wird, ist es empfehlenswert, den Dimmbetrieb vor einer finalen Installation auf Störgeräusche zu prüfen.

### Downloads

Datei	
	User instruction 730347_User instruction BackLED L M S Plus
	Zertifikate ENEC Certificate
	Konformitätserklärungen Manufacturer declaration BACKLED S_M

## Produktdatenblatt

	Konformitätserklärungen BackLED CE 3250405 09 211119
	CAD Daten CAD Data IGS BackLED S Plus G3
	CAD Daten 3-dim STEP file BA-S-PL G3
	CAD Daten 3-dim CAD Data STEP BackLED S Plus G3
	Eulumdat Eulumdat file BA-S-PL 840 G3
	Eulumdat Eulumdat BA-S-PL 840 G3
	IES data IES Data BA-S-PL 840 G3

### Verpackungsinformationen

Produkt-Code	Produkt-Bezeichnung	Verpackungseinheit (Stück pro Einheit)	Abmessungen (Länge x Breite x Höhe)	Volumen	Gewicht brutto
4052899504615	BA-S-PL 840 G3	Versandschachtel 5	428 mm x 254 mm x 298 mm	32.40 dm <sup>3</sup>	4612.00 g

Die genannten Produktnummern beschreiben die kleinste bestellbare Mengeneinheit. Eine Versandeinheit kann mehrere Einzelprodukte beinhalten. Als Bestellmenge verwenden Sie bitte das Ein- oder Mehrfache einer Versandeinheit.

### Referenzen / Verweise

Mehr Information zur mehrstufigen Garantie und die gesamten Garantiebedingungen finden Sie im Internet unter  
▶ [www.osram.de/systemgarantie](http://www.osram.de/systemgarantie)

### Haftungsausschluss

Änderungen und Irrtümer vorbehalten. Vergewissern Sie sich, dass Sie immer den neuesten Stand verwenden.