

DALI LS/PD CI

DALI LS/PD CI | Sensoren für Lichtmanagementsysteme



Produktfamilien-Eigenschaften

- Montagehöhe: 2...5 m
- Präsenzerfassung über passives IR-Element
- Arbeitsbereich Lichtsensor: 20...800 lx (gemessen am Sensor)
- Tageslichtabhängige Regelung und präsenzabhängige Lichtsteuerung
- Direktanschluss an DALI
- Funktionsanzeige mit zweifarbiger LED
- Deckeneinbauadapter

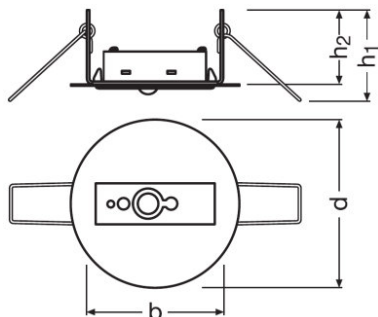
Produktfamilien-Vorteile

- Über DALI adressierbar
- Tageslichtabhängige Regelung mit Abschaltautomatik bei ausreichendem Tageslicht
- Netzwerk mehrerer Sensoren möglich
- Einfache Montage
- Sensorintegration in DALI
- Stromversorgung aus DALI
- Präsenzerfassungsbereich über integrierte Shutter zwischen 40...90° einstellbar
- DALI basiertes Lichtmanagementsystem integrierbar in Gebäudemanagementsysteme

Anwendungsgebiete

- Klassenzimmer
- Besprechungsräume
- Korridore
- Einzelbüros
- Gruppenbüros
- Restaurants
- Shopbeleuchtung
- Geeignet für Anwendungen im Innenbereich

Abmessungen & Gewicht



Länge	80,0 mm
Lochmaßabstand Diagonale	73 mm
Durchmesser	80 mm
Produktgewicht	95,00 g
Einbautiefe	35,0 mm ¹⁾

¹⁾ h_2

Farben & Materialien

Produktfarbe	Weiß
--------------	------

Temperaturen & Betriebsbedingungen

Umgebungstemperaturbereich	-20...+50 °C
----------------------------	--------------

Einsatzmöglichkeiten

Maximale Installationshöhe	5 m
Erfassungsbereich	6 m ²
Erfassungswinkel	40...90 °
Arbeitsbereich Lichtsensor	20...800 lx
Montageart	Deckeneinbau

Zertifikate & Standards

Schutzart	IP20
-----------	------

Logistische Daten

Statistische Warennummer	903180800000
--------------------------	--------------

Produktdatenblatt








Umwelt Informationen

Informationen gemäß Art. 33 der EU Richtlinie (EC) 1907/2006 (REACH)	
Datum der Deklaration	30-08-2022
Primäre Erzeugnisnummer	4052899930292
SCIP Deklarationsnummer	In Vorbereitung

Technische Ausstattung

– Geeignet für viele OSRAM DALI Steuersysteme

Downloads

Icon	Datei
	User instruction DALI LSPD CI
	Konformitätserklärungen DALIECO SENSOR CE 2874588 160821
	Montageanleitungen 538500_Mounting instructions DALI LSPD CI
	CAD Daten DALI LS PD CI IGS 220620
	CAD Daten DALI LS PD CI STEP 220620
	CAD Daten 2-dim DALI LS PD CI CAD2PDF 220620
	CAD Daten 3-dim DALI LS PD CI CAD3PDF 220620

Verpackungsinformationen

Produkt-Code	Produkt-Bezeichnung	Verpackungseinheit (Stück pro Einheit)	Abmessungen (Länge x Breite x Höhe)	Volumen	Gewicht brutto
4052899930292	DALI LS/PD CI	Versandschachtel 10	217 mm x 217 mm x 180 mm	8.48 dm ³	1230.00 g

Die genannten Produktnummern beschreiben die kleinste bestellbare Mengeneinheit. Eine Versandeinheit kann mehrere Einzelprodukte beinhalten. Als Bestellmenge verwenden Sie bitte das Ein- oder Mehrfache einer Versandeinheit.

Haftungsausschluss

Änderungen und Irrtümer vorbehalten. Vergewissern Sie sich, dass Sie immer den neuesten Stand verwenden.