

LF2000S -G5-940R-05 L1

LINEARlight FLEX Uniformity | LED-Module für professionelle und industrielle Anwendungen



Produktfamilien-Eigenschaften

- 24 V LED-Lichtbänder, flexibel und teilbar, je 50 mm
- Verfügbare Varianten: 800 lm/m 1200 lm/m 2000 lm/m / CRI Ra: 95+ 90+ und 80+
- Bis zu 60.000 h L90/B10 mit SDT-Technologie, getestet gemäß IEC 62717 an realen LED-Lichtbändern
- Stabiler Lichtstrom über die gesamte Länge: aktive Konstantstromregler (ICs), PWM-sicher
- Integrierter, automatischer Schnellschutz gegen versehentliche Fehlverkabelung, bis zu 25 V
- PWM-Dimmen im gesamten Bereich von 0 bis 2,5 kHz, keine hörbaren Geräusche, für ruhige Umgebungen geeignet
- Konzipiert, konstruiert, gefertigt und getestet in Italien (ISO9001, ISO 17025, ACCREDIA, VDE)

Produktfamilien-Vorteile

- Farbkonsistenz höher als 2 SDCM auf dem gesamten LED-Lichtband und zwischen Lichtbändern
- Typische Lichtstabilität im Zeitverlauf 1 SDCM, getestet gemäß IEC 62717 @ 6.000 h
- LED-Lebensdauer gemäß den Standards IES LM-80 und IES TM-21 und zusätzlich interne Tests durch die Abteilung OSRAM LAB
- Zuverlässige photometrische Parameter gemäß IES LM-79, EN13032-4 und CIE S 025
- Präzise Angabe der Farbwiedergabe der Lichtquelle gemäß IES TM-30-15
- Besonders robust: Ein-Rollen Technik (keine Lötstellen auf dem Lichtband)
- Vibrationsbeständig für ortsfeste Anlagen gemäß IEC60068-2-6 und IEC60068-2-64
- Frei von Flicker- und Stroboskopeffekten gemäß IEC TR 61547-1 und IEC TR 63158
- Getestet durch akkreditierte Prüfstelle ISO9001, ISO 17025, ACCREDIA, VDE
- Einfache Montage an vielen glatten Oberflächen durch selbstklebendes Klebeband auf der Rückseite



Technische Daten

Elektrische Daten

Nennspannung	24,0 V
Stromart	Gleichspannung (DC)
Nennleistung pro Meter	18,1 W
Bemessungsleistung	90,50 W
Eingangsspannungsbereich	23...25 V
Versehentlicher Verpolungsschutz der Eingangsspannung bis zu	25 V

Photometrische Daten

Lichtfarbe LED	Weiß
Farbwiedergabeindex Ra	95
Lichtstrom pro Meter	2000 lm
Nutzbarer Gesamtlichtstrom	10000 lm
Lichtausbeute	110 lm/W
Standardabweichung des Farbabgleichs	≤3 sdc _m
Lichtfarbe (Bezeichnung)	4000 K
Farbtemperatur	4000 K

Lichttechnische Daten

LED Abstand	7.14 mm
Ausstrahlungswinkel	120 °
Startzeit	< 0,5 s
Aufwärmzeit (60 %)	< 0,50 s

LED module information

Anzahl LEDs pro Meter	140
Anzahl LED je kleinste Einheit	7

Abmessungen & Gewicht



Länge	5000,0 mm
Länge - kleinste Einheit	50,0 mm
Breite	8,00 mm
Höhe	1,40 mm
Kabellänge	500,0
Produktgewicht	62,00 g
Leitungsquerschnitt eingangsseitig	0,5 mm ²

Temperaturen & Betriebsbedingungen

Betriebstemperatur nach IEC 62717	45 °C
Betriebstemperaturbereich am Tc Punkt	-30...85 °C ¹⁾
Umgebungstemperaturbereich	-30...+50 °C ²⁾
Lagertemperaturbereich	-40...85 °C

¹⁾ Das Überschreiten der maximalen Grenzwerte reduziert die erwartete Lebensdauer oder zerstört den LED Streifen.

²⁾ Umgebungstemperatur 25°C/Vorausgesetzt die Temperatur am Tc Punkt ist während des Betriebs unter dem Maximalwert/Temperaturrampen für Umgebungstest gem. IEC 62717, 1K/min

Lebensdauer

Bemessungslampenlebensdauer	60000 h
Nennlebensdauer	60000 h
Lichtstromerhalt am Nennlebensdauerende	0,70
Anzahl der Schaltzyklen	15000

Zusätzliche Produktdaten

ID der enthaltenen Lichtquelle	LS_TRV_286039
---------------------------------------	---------------

Einsatzmöglichkeiten

Kleinster Biegeradius	20 mm
------------------------------	-------

Produktdatenblatt

Zertifikate & Standards

Energieverbrauch	100 kWh/1000h
Normen	CE/UL/ENEC/EAC
Schutzart	IP00
Energieeffizienzklasse der enthaltenen Lichtquelle	F

Logistische Daten

Statistische Warennummer	853951000000
--------------------------	--------------






Umwelt Informationen

Informationen gemäß Art. 33 der EU Richtlinie (EC) 1907/2006 (REACH)	
Datum der Deklaration	18-04-2022
Primäre Erzeugnisnummer	4062172171373
Stoff der Kandidatenliste 1	Lead
CAS Nr. des Stoffes 1	7439-92-1
Informationen zum sicheren Gebrauch	Die Bezeichnung des Stoffes der Kandidatenliste reicht aus für den sicheren Gebrauch des Produktes.
SCIP Deklarationsnummer	9e638f94-7b55-4ae5-9080-19570e6fe756







Technische Ausstattung

- Flexories: kompletter Satz von Aluminiumkanälen mit Diffusern und Linsen
- Anschlüsse: schnelle und einfache werkzeuglose Installation mit SLIMCONNECTsystem G2
- Treiber und Dimmer: große Auswahl von OPTOTRONIC 24 V DALI, DMX und BLE
- Detailinformationen sind in den Datenblättern im Download-Bereich zu finden

Downloads

Datei	
	User instruction LINEARlight FLEX Uniformity
	Produktdatenblatt LINEARlight Flex Uniformity Specification Sheet (EN)
	Broschüren Light is freedom of design (EN)
	Zertifikate LF(P)-Uniformity CB 181120
	Zertifikate LF (P_D) ENEC 0040052516 310822

Produktdatenblatt

	Zertifikate LF(P)Uniformity UL 241120
	Konformitätserklärungen LF Uniformity CE 4233484 221121
	Eulumdat LF2000S-G5-940R-05 L1 EULUM 231020
	Eulumdat LF2000S-G5-940R-05 L1 EULUM 231020
	IES data LF2000S-G5-940R-05 L1 IES data 231020
	IES data LF2000S-G5-940R-05 L1 IES data 231020

Information Ökodesign Verordnung:

- Dieses Produkt gilt als "umgebendes Produkt" im Sinne der Verordnungen (EU) 2019/2020 und (EU) 2019/2015.
- Toleranzen der technischen Daten sind entsprechend der Norm „LED-Module für die Allgemeinbeleuchtung - Anforderungen an die Arbeitsweise“ IEC/EN 62717 angegeben.
- Grundsätzlich ist der Austausch der enthaltenen Lichtquellen ohne dauerhafte Beschädigung des umgebenden Produkts unter Verwendung allgemein verfügbarer Werkzeuge für geschulte Elektrofachkräfte möglich. Dazu muss die Anwendungsumgebung ausreichend zugänglich sein, damit die erforderliche Anzahl von Lichtquellen ersetzt und die volle elektrische, mechanische, thermische und optische Funktionalität wiederhergestellt werden kann. Dies gilt nicht für die Produktfamilien LINEARlight Flex Diffuse, LINEARlight Rigid Finesse, GINO LED Flex Diffuse und LUMINENT Milky. Hier ist die enthaltene Lichtquelle ein integrierter Bestandteil des umgebenden Produkts und die Trennung von Lichtquelle und umgebendem Produkt führt aufgrund der engen mechanischen, elektrischen, optischen und thermischen Wechselwirkungen sowie ggf. des Schutzes vor Umwelteinflüssen zu irreversiblen Beschädigungen. Ein Austausch der Lichtquelle unter Verwendung von allgemein verfügbaren Werkzeugen ist daher für diese Produkte nicht sinnvoll.
- Demontage von Lichtquellen aus umgebenden Produkten am Ende der Lebensdauer: Umgebende Produkte mit Lichtquellen, die in der Länge skalierbar sind, können auf die definierte Länge der enthaltenen Lichtquelle zugeschnitten und – soweit zutreffend – mechanisch von Schutz- und/oder optischen Abdeckungen getrennt werden. Umgebende Produkte müssen durch eine Fachkraft von der Installationsumgebung und ggf. von anderem Montagezubehör getrennt werden. Separate Betriebsgeräte und Lichtquellen müssen in der EU gemäß der Richtlinie 2012/19/EU (Elektro- und Elektronik-Altgeräte) bei zertifizierten Entsorgungsunternehmen entsorgt werden. Hierfür stehen im Handel oder bei privaten Entsorgungsunternehmen Sammelstellen für Recyclingzentren und Rücknahmesysteme (CRSO) zur Verfügung, die separate Betriebsgeräte und Lichtquellen kostenlos annehmen. Auf diese Weise können Rohstoffe geschont und Materialien wiederverwendet werden.

Verpackungsinformationen

Produkt-Code	Produkt-Bezeichnung	Verpackungseinheit (Stück pro Einheit)	Abmessungen (Länge x Breite x Höhe)	Volumen	Gewicht brutto
4062172171373	LF2000S -G5-940R-05 L1	Versandschachtel 8	241 mm x 195 mm x 205 mm	9.63 dm ³	1429.00 g

Die genannten Produktnummern beschreiben die kleinste bestellbare Mengeneinheit. Eine Versandeinheit kann mehrere Einzelprodukte beinhalten. Als Bestellmenge verwenden Sie bitte das Ein- oder Mehrfache einer Versandeinheit.

Produktdatenblatt

Optionales Zubehör

Produkt-Bezeichnung	Zubehörname	Zubehör-EAN
LF2000S -G5-940R-05 L1	CONN-FLEX -2P-050 KIT 10PCS	▶ 4062172179591
LF2000S -G5-940R-05 L1	CONN-FLEX -2P-200 KIT 10PCS	▶ 4062172179614
LF2000S -G5-940R-05 L1	CORNER-FLEX -4P-003 KIT 10PCS	▶ 4062172179638
LF2000S -G5-940R-05 L1	CORNER-FLEX -4P-015 KIT 10PCS	▶ 4062172179676
LF2000S -G5-940R-05 L1	LTS-SLIMTRACK -2000 KIT 5 PCS	▶ 4062172207300
LF2000S -G5-940R-05 L1	FX-QMS-G1 -T45D19H19-300	▶ 4052899448667
LF2000S -G5-940R-05 L1	FX-QMW-G1 -TU26H25W10-300	▶ 4052899448773
LF2000S -G5-940R-05 L1	FX-QMW-G1 -TU26H25-300	▶ 4052899448803
LF2000S -G5-940R-05 L1	FX-QMW-G1 -TK30D46H27-300	▶ 4052899448827
LF2000S -G5-940R-05 L1	FX-QMW-G1 -TU26H25W2-300	▶ 4052899448841
LF2000S -G5-940R-05 L1	FX-QMS-G1 -TU15H6-300	▶ 4052899448865
LF2000S -G5-940R-05 L1	FX-QMS-G1 -TU15H6W3-300	▶ 4052899448889
LF2000S -G5-940R-05 L1	FX-QMS-G1 -TU16H12W3-300	▶ 4052899448988
LF2000S -G5-940R-05 L1	FX-QMS-G1 -TR19H16-300	▶ 4052899449008
LF2000S -G5-940R-05 L1	FX-QMS-G1 -TU16H12-300	▶ 4052899448964
LF2000S -G5-940R-05 L1	FX -SC08-G2-CT4PJ	▶ 4052899464858
LF2000S -G5-940R-05 L1	FX-QMS-G1 -TU16H12LS-300	▶ 4052899449046

Haftungsausschluss

Änderungen und Irrtümer vorbehalten. Vergewissern Sie sich, dass Sie immer den neuesten Stand verwenden.