

Cube WL VX100-WD



Weite Abstrahlcharakteristik

Für eine besonders großflächige und besonders breite Lichtverteilung



Bis zu 56 Meter langer Lichtstrahl

Mit OSRAM sehen und gesehen werden



2 in 1: Front- und Heckanwendung

Perfekt abgestimmt auf die jeweiligen individuellen Anforderungen und Bedürfnisse für multivarianten Einsatz



IP & IK Schutzklassen

Getestet und validiert in einem DIN-zertifizierten Umweltsimulationslabor hinsichtlich extremer äußerer Einflüsse wie Wasser, Staub, Stöße, Schläge, Hitze, Kälte, permanente Vibrationen und vieles mehr



Kraftvolle LED-Arbeitsscheinwerfer

Mit dem OSRAM LEDriving Cube WL VX100-WD Arbeitsscheinwerfer erreichen Sie eine beeindruckende Ausleuchtung auf dunklen Feld- und Waldwegen sowie im Gelände. Der Arbeitsscheinwerfer vereint Erschwinglichkeit mit außergewöhnlicher Leistung, Qualität und Funktionalität und bietet dem Anwender eine beeindruckende Sichtbarkeit am Arbeitsplatz abseits der Straße. Konzipiert für unterschiedlichste Aufgaben, überzeugt der Arbeitsscheinwerfer mit einem Lichtstrom von bis zu 2000lm und einem breiten Lichtkegel mit großflächiger Lichtverteilung, der die Sicherheit bei der Arbeit für Sie und andere deutlich erhöht. Selbst bei schwachem Licht und eingeschränkter Sicht kann der Arbeitsscheinwerfer mit bis zu 6000 Kelvin tageslichtähnliche Bedingungen schaffen. Vielseitig einsetzbar, trotz er zahlreichen Umwelteinflüssen und ist dank hochwertiger Materialien wie dem Aluminiumgehäuse und der stabilen Polycarbonatscheibe besonders leicht und gleichzeitig robust und widerstandsfähig. Darüber hinaus besitzt der Arbeitsscheinwerfer eine Zulassung nach ECE R148 als Rückfahrcheinwerfer. Der LEDriving Cube WL VX100-WD Arbeitsscheinwerfer wurde in einem DIN-zertifizierten Umweltsimulationslabor auf extreme äußere Einflüsse hinsichtlich Wasser, Staub, Stöße, Hitze, Kälte und permanente Vibration gemäß den höchsten IP & IK-Schutzklassen IP6K8 & IP6K9K getestet und validiert. Er ist eine effektive und effiziente Ergänzung für Ihr Fahrzeug und kann an Lastkraftwagen, landwirtschaftlichen Maschinen, Nutzfahrzeugen, Baufahrzeugen und Geländewagen angebracht werden¹⁾. OSRAM gewährt 2 Jahre Garantie²⁾. 1) Zusätzliche Arbeitsscheinwerfer ohne ECE-Zulassung zur Verwendung als Arbeitsscheinwerfer sind nach StVZO §52 (7) für die Verwendung an jedem Fahrzeug zugelassen. Sie dürfen jedoch nicht eingeschaltet während der Fahrt benutzt werden, außerdem sind individuelle Sondervorschriften und Gesetze der Länder außerhalb Deutschlands zu beachten. 2) Genaue Bedingungen unter www.osram.de/am-garantie

Produktdatenblatt

Technische Daten

Produktinformation

Application (Category and Product specific)	Arbeitslichtanwendung
---	-----------------------

General Product Information

Bestellnummer	LEDWL107-WD
---------------	-------------

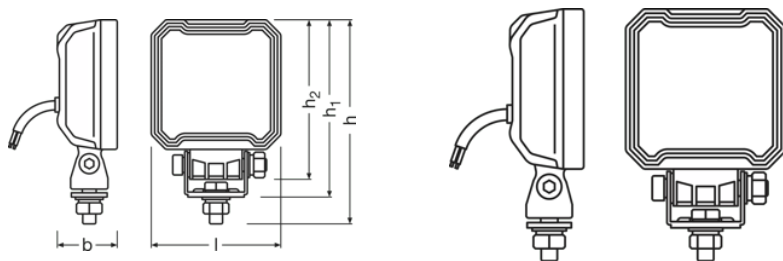
Elektrische Daten

Nennspannung	12/24 V
Nennleistung	20 W
Prüfspannung	13,2 V

Photometrische Daten

Lichtstrom	2000 lm
Farbtemperatur	6000 K
Light distance at 1lx	56 m

Physical Attributes & Dimensions



Produktgewicht	450.00 g
Länge	141.7 mm
Breite	89.4 mm
Höhe	141.7 mm

Lebensdauer

Lebensdauer Tc	> 5000 hr
Garantie	2 years

Zusätzliche Produktdaten

Produktdatenblatt

Steckverbindung zur Lampe	Kabelverbindung
---------------------------	-----------------

Einsatzmöstd.lang.allichkeiten

Technologie	LED ¹⁾
-------------	-------------------

¹⁾ Light-emitting diode application

Zertifikate & Standards

Prüfzeichen - Zulassung	E9 approval
Schutzart	IP6K8/IP6K9K
Normen	ECE R10, R148

Logistische Daten

Statistische Warennummer [PICOS]	85122000900
----------------------------------	-------------

Umwelt Informationen


Informationen gemäß Art. 33 der EU Richtlinie (EC) 1907/2006 (REACH)	
Stoff der Kandidatenliste 1	Lead
CAS Nr. des Stoffes 1	7439-92-1
Informationen zum sicheren Gebrauch	Die Bezeichnung des Stoffes der Kandidatenliste reicht aus für den sicheren Gebrauch des Produktes.
SCIP Deklarationsnummer	3121fc0e-0958-4c2a-a6e3-ae76ab2801d6

Verpackungsinformationen







Produkt-Code	Produkt-Bezeichnung	Verpackungseinheit (Stück pro Einheit)	Abmessungen (Länge x Breite x Höhe)	Volumen	Gewicht brutto
4062172355162	Cube WL VX100-WD LEDWL107-WD	Faltschachtel 1	122 mm x 107 mm x 82 mm	1.07 dm ³	500.00 g
4062172355179	Cube WL VX100-WD LEDWL107-WD	Versandschachtel 12	342 mm x 258 mm x 194 mm	17.12 dm ³	6440.00 g

Die genannten Produktnummern beschreiben die kleinste bestellbare Mengeneinheit. Eine Versandeinheit kann mehrere Einzelprodukte beinhalten. Als Bestellmenge verwenden Sie bitte das Ein- oder Mehrfache einer Versandeinheit.

Downloads

Datei
 User instruction GPRS_Safety symbols instructions

Produktdatenblatt

	User instruction LEDriving Cube WL VX100 WD
	Movie application LEDriving D and W Image Video Bringing light to life (EN)
	Movie application LEDriving Driving and Working Lights Reference Video (EN)
	Movie application OSRAM LEDdriving and working lights Imagefilm (EN)
	Movie application OSRAM Quality Testing LEDriving working and driving lights (EN)
	Product movie LEDriving Working Lights Value Series VX Product Trailer (EN)

Sicherheitshinweise

Für weitere Anwendungsinformationen beachten Sie bitte das Produktdatenblatt und die Gebrauchsanweisung

Rechtliche Hinweise

1) Zusätzliche Arbeitsscheinwerfer ohne ECE-Zulassung zur Verwendung als Arbeitsscheinwerfer sind nach StVZO §52 (7) für die Verwendung an jedem Fahrzeug zugelassen. Sie dürfen jedoch nicht eingeschalten während der Fahrt benutzt werden, außerdem sind individuelle Sondervorschriften und Gesetze der Länder außerhalb Deutschlands zu beachten. 2) Genaue Bedingungen unter: www.osram.de/am-garantie

Anwendungshinweis

Für weitere Anwendungsinformationen beachten Sie bitte das Produktdatenblatt.

Haftungsausschluss

Änderungen und Irrtümer vorbehalten. Vergewissern Sie sich, dass Sie immer den neuesten Stand verwenden.

OSRAM